

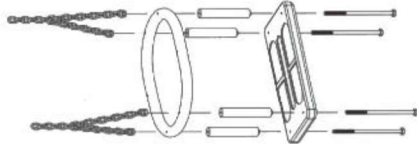
Products always mounted according to EN1176

X4 X4 X1 X1 X1 X2 X2 X2



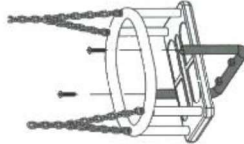
1

GB Assemble A+B+C+F+D, fasten A to G using a socket wrench
DE Montieren Sie A+B+C+F+D, befestigen durch F mit Steckschlüssel
DK Monter A+B+C+F+D, fastgør A til G med en topnøgle
ES Ensamblar A+B+C+F+D, ajustar A con G usando una llave
IT Assemblare A+B+C+F+D, fissare A con G usando una chiave



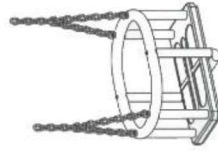
2

GB Connect E to D and fasten with F using an allen key
DE Verbinden Sie E mit G und befestigen durch F mit Umbra Schlüssel
DK Forbind E til D og fastgør F med en unbrakonøgle
ES Conectar E con D y ajustar F con una llave de Allen
IT Collegare E con D, e fissare F con una chiave Allen



3

GB Finished product
DE Fertig montierter Kleinkinder-Sitz
DK Færdigmonteret produkt
ES Producto montado
IT Prodotto assemblato



EESTI: PoMo Playgrounds OÜ

info@pomo.ee

www.pomo.ee

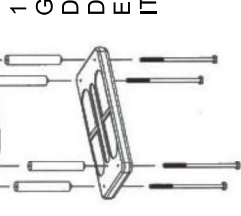
✓ EN1176

Products always mounted according to EN1176

X4 X4 X1 X1 X1 X2 X4

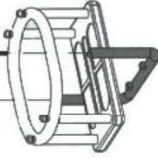


x 4



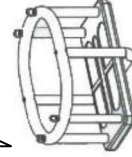
1

GB Assemble A+B+C+F+D, fasten A to G using a socket wrench
DE Montieren Sie A+B+C+F+D, befestigen durch F mit Steckschlüssel
DK Monter A+B+C+F+D, fastgør A til G med en topnøgle
ES Ensamblar A+B+C+F+D, ajustar A con G usando una llave
IT Assemblare A+B+C+F+D, fissare A con G usando una chiave



2

GB Connect E to D and fasten with F using an allen key
DE Verbinden Sie E mit G und befestigen durch F mit Umbra Schlüssel
DK Forbind E til D og fastgør F med en unbrakonøgle
ES Conectar E con D y ajustar F con una llave de Allen
IT Collegare E con D, e fissare F con una chiave Allen



3

GB Finished product
DE Fertig montierter Kleinkinder-Sitz
DK Færdigmonteret produkt
ES Producto montado
IT Prodotto assemblato

